

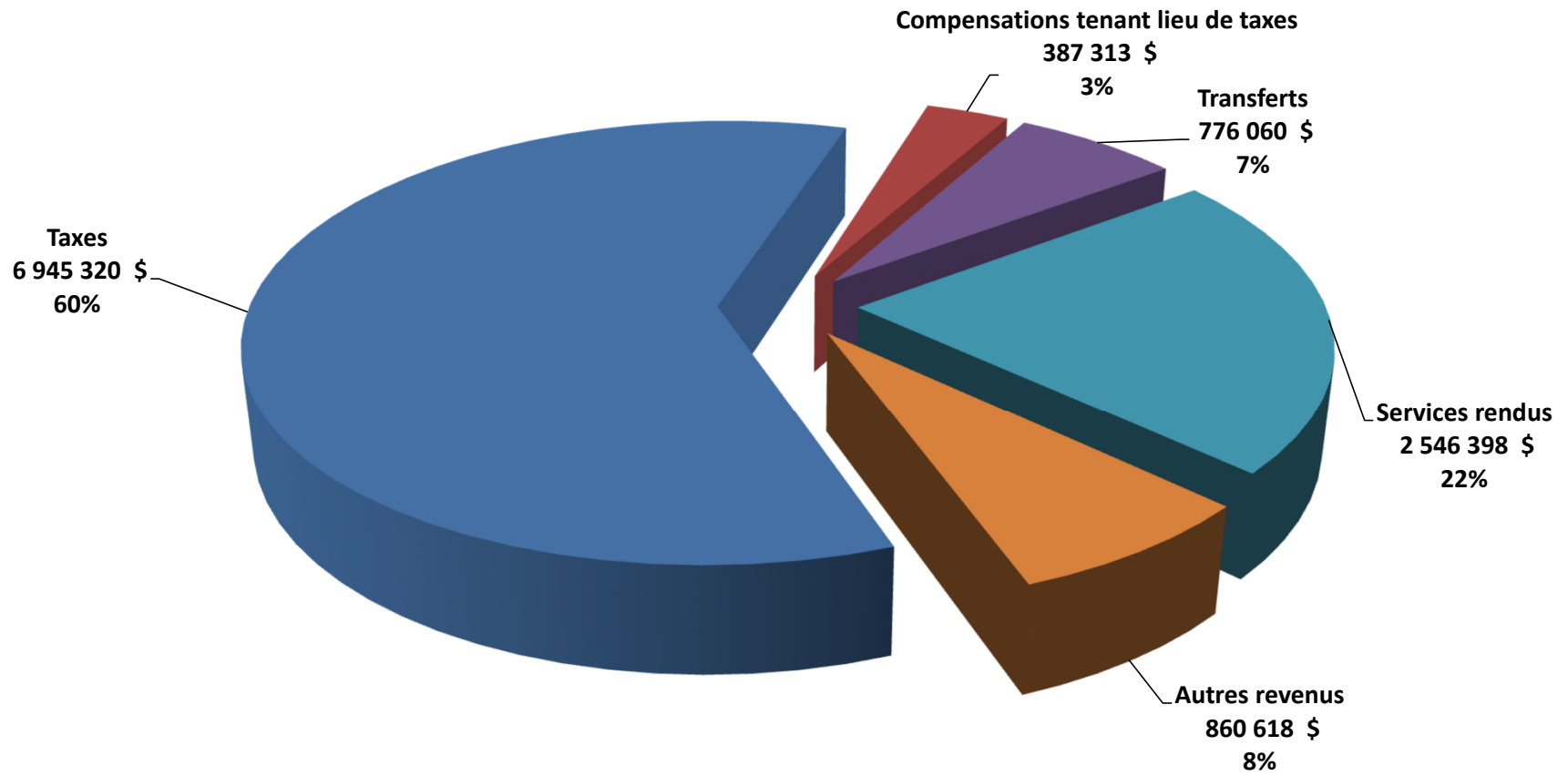
Ville de Carleton-sur-Mer

**Rapport financier**  
**2024**

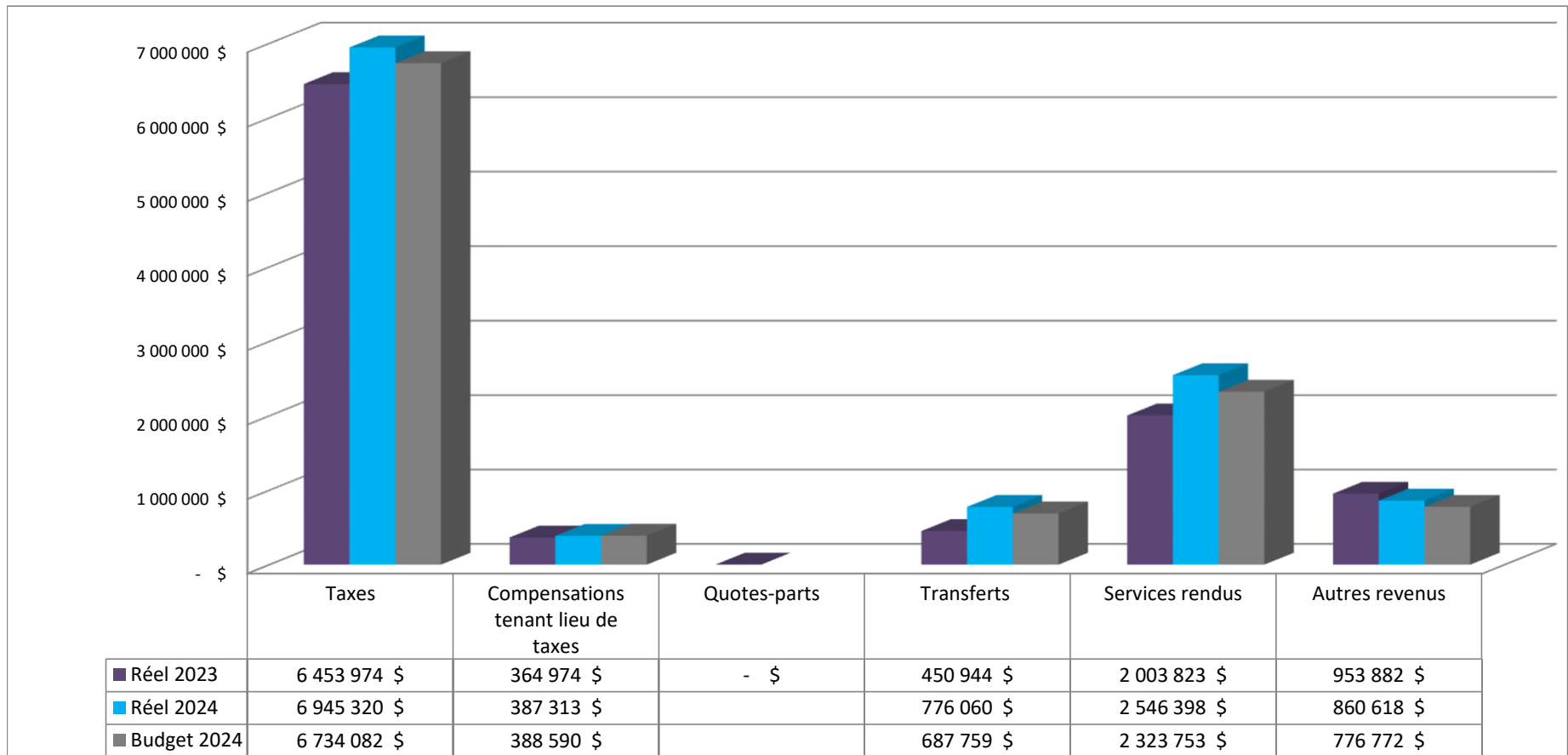
## EXCÉDENT DE L'EXERCICE CONSOLIDÉ

	Administration municipale	Organismes contrôlés	Total consolidé
Revenus de fonctionnement	11 515 709 \$	1 312 693 \$	12 724 772 \$
Charges	11 720 392 \$	1 201 082 \$	12 816 844 \$
<b>Excédent (déficit) de l'exercice</b>	<b>(204 683) \$</b>	<b>111 611 \$</b>	<b>(92 072) \$</b>
<b>Conciliation à des fins fiscales :</b>			
Amortissement des immobilisations	2 059 840 \$	182 964 \$	2 242 804 \$
Cession nette des immobilisations	- \$	- \$	- \$
Propriétés destinées à la revente	- \$	- \$	- \$
Prêts et placements à long terme	- \$	- \$	- \$
Financement à long terme des activités de fonctionnement	300 000 \$	- \$	300 000 \$
Remboursement de la dette à long terme	(1 205 790) \$	- \$	(1 205 790) \$
Affectations :			
Activités d'investissement	(268 003) \$	(4 987) \$	(273 990) \$
Excédent (déficit) de fonctionnement	- \$	- \$	- \$
Excédent de fonctionnement affecté	- \$	- \$	- \$
Réserves financières et fonds réservés	(161 284) \$	- \$	(161 284) \$
Dépenses constatées à taxer ou à pourvoir	- \$	(190 367) \$	(190 367) \$
Investissement net dans immobil. et autres actifs	- \$	- \$	- \$
<b>Excédent (déficit) de fonctionnement à des fins fiscales</b>	<b>520 080 \$</b>	<b>99 221 \$</b>	<b>619 301 \$</b>

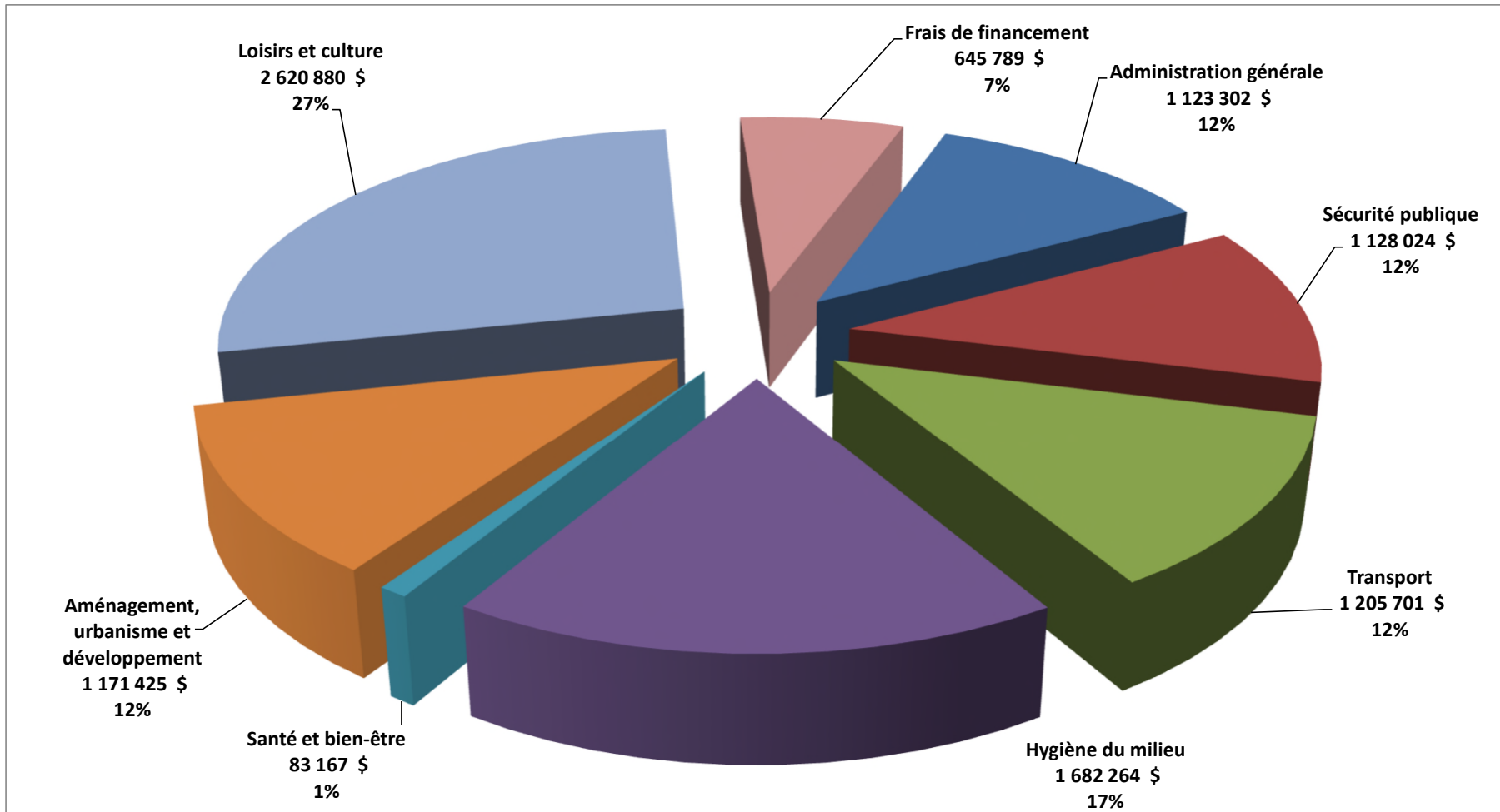
## REVENUS DE FONCTIONNEMENT NON CONSOLIDÉS



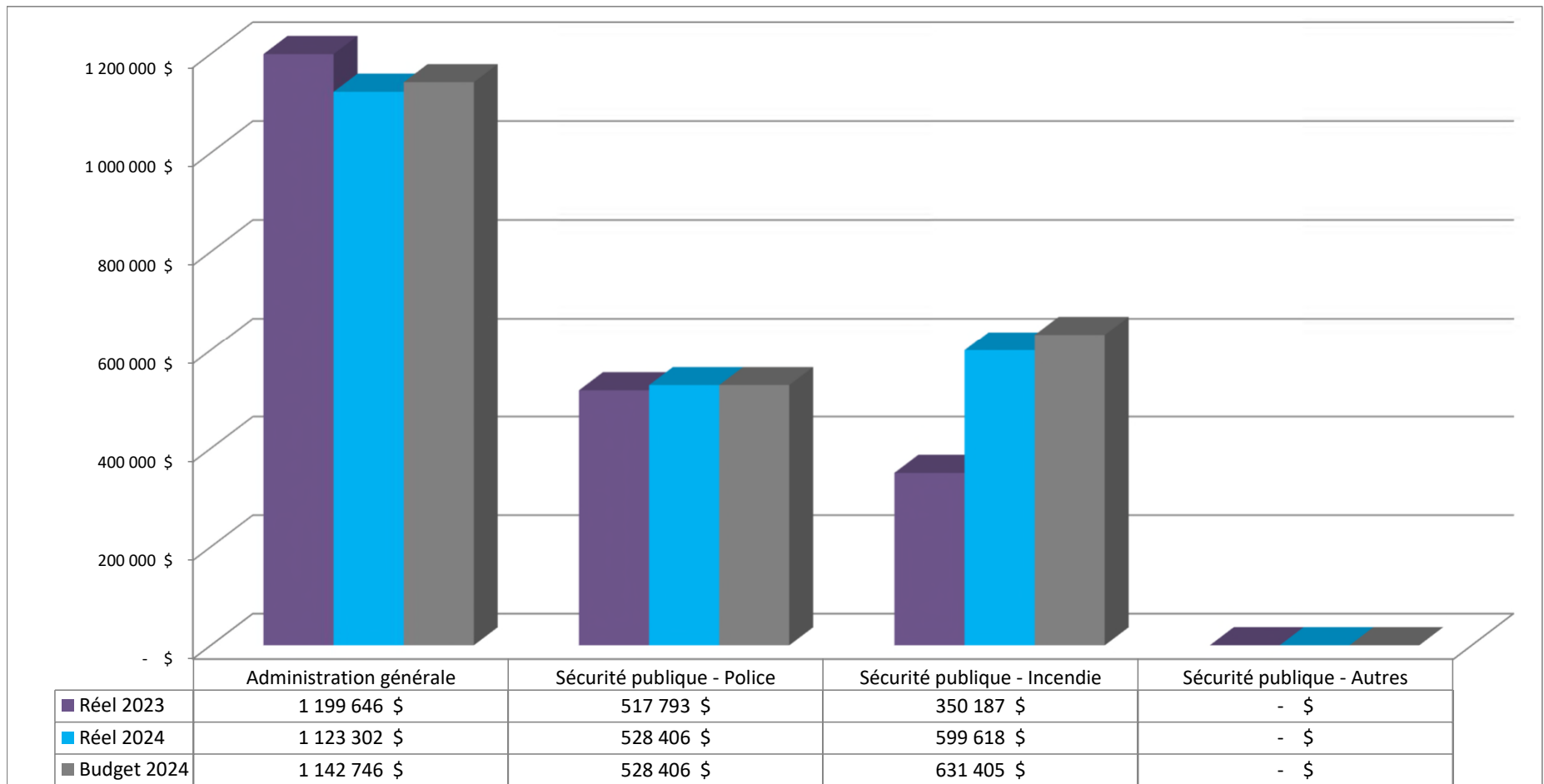
## REVENUS DE FONCTIONNEMENT NON CONSOLIDÉS



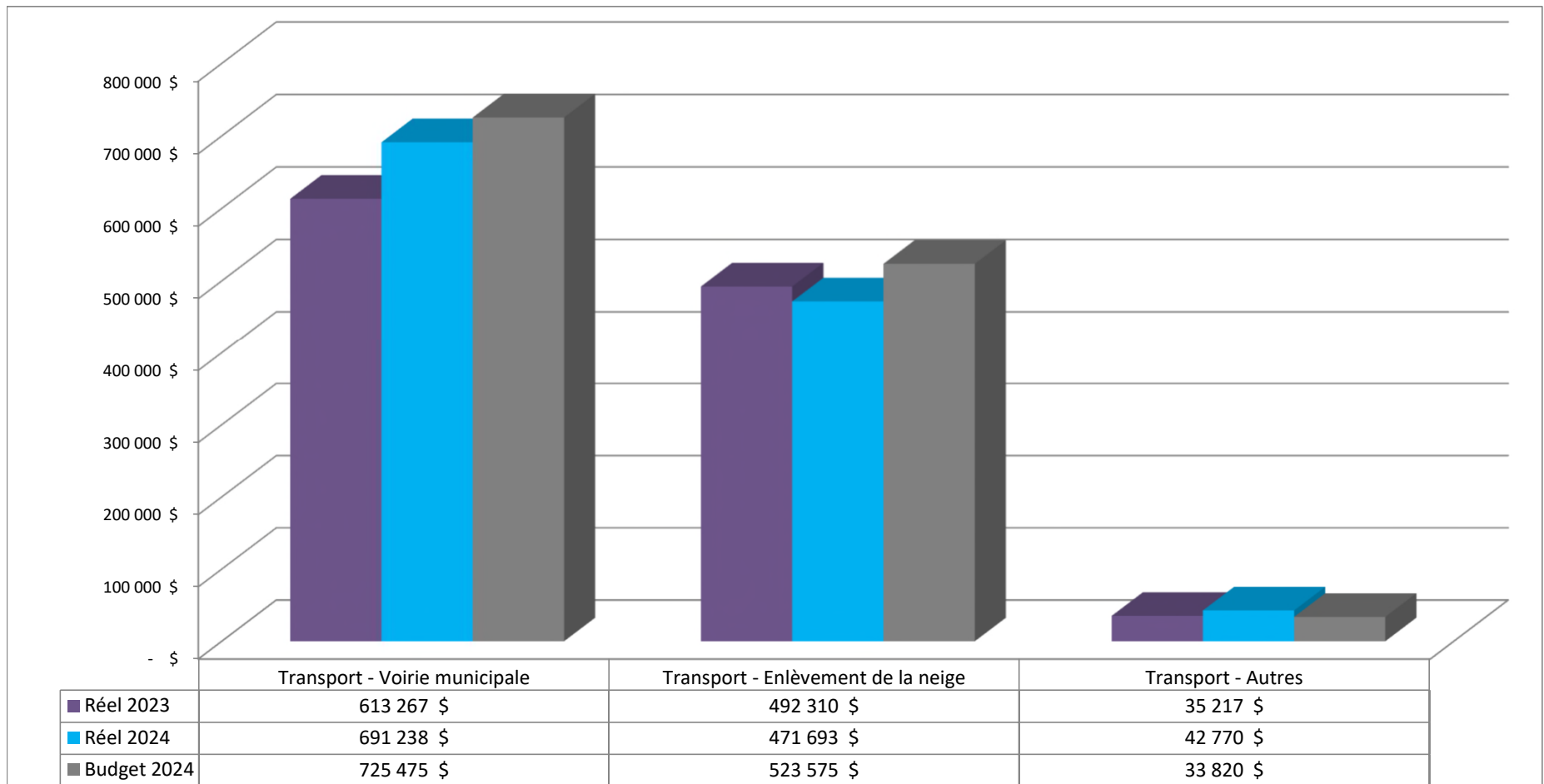
## DÉPENSES DE FONCTIONNEMENT NON CONSOLIDÉES



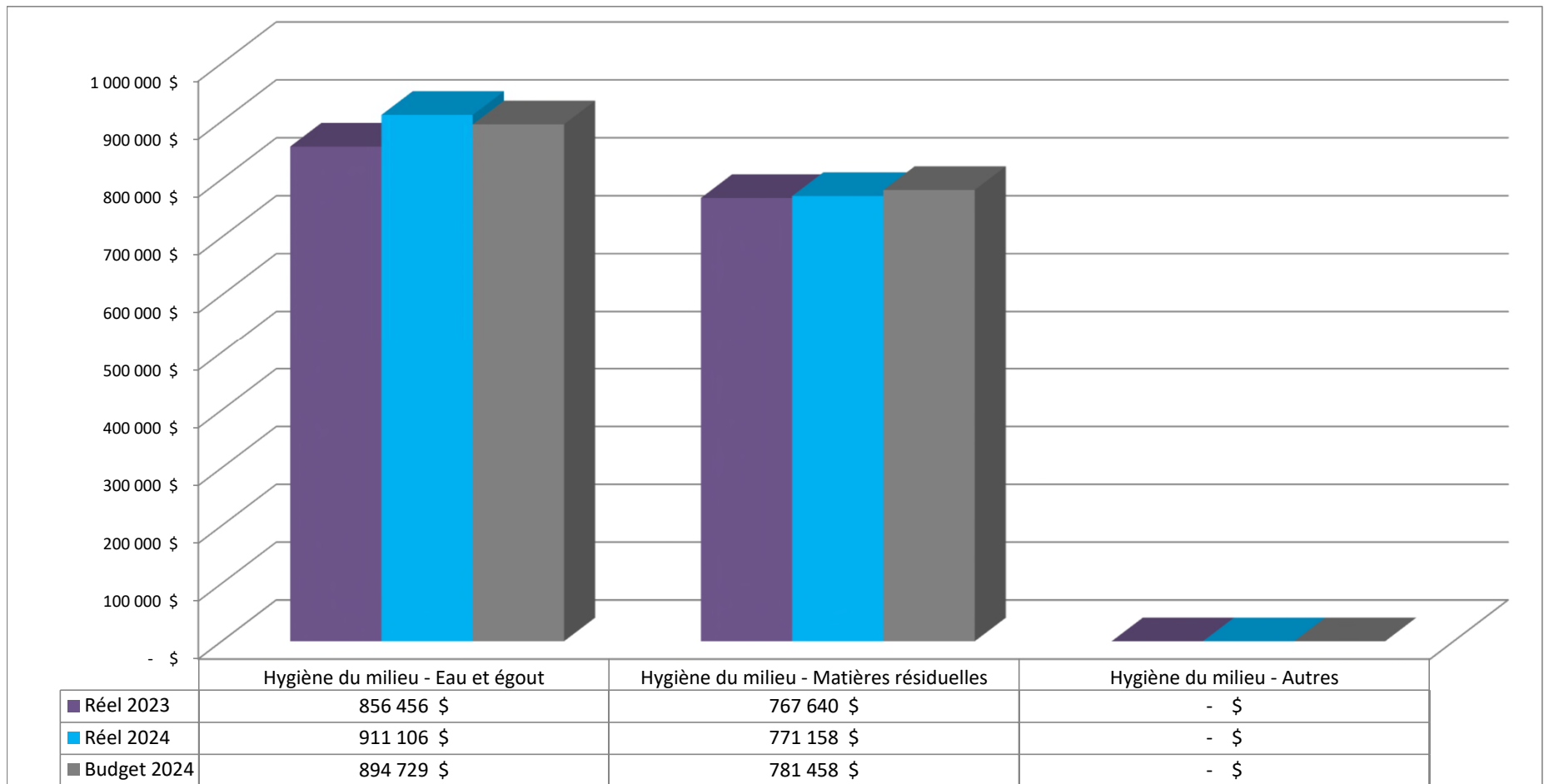
## DÉPENSES DE FONCTIONNEMENT NON CONSOLIDÉES



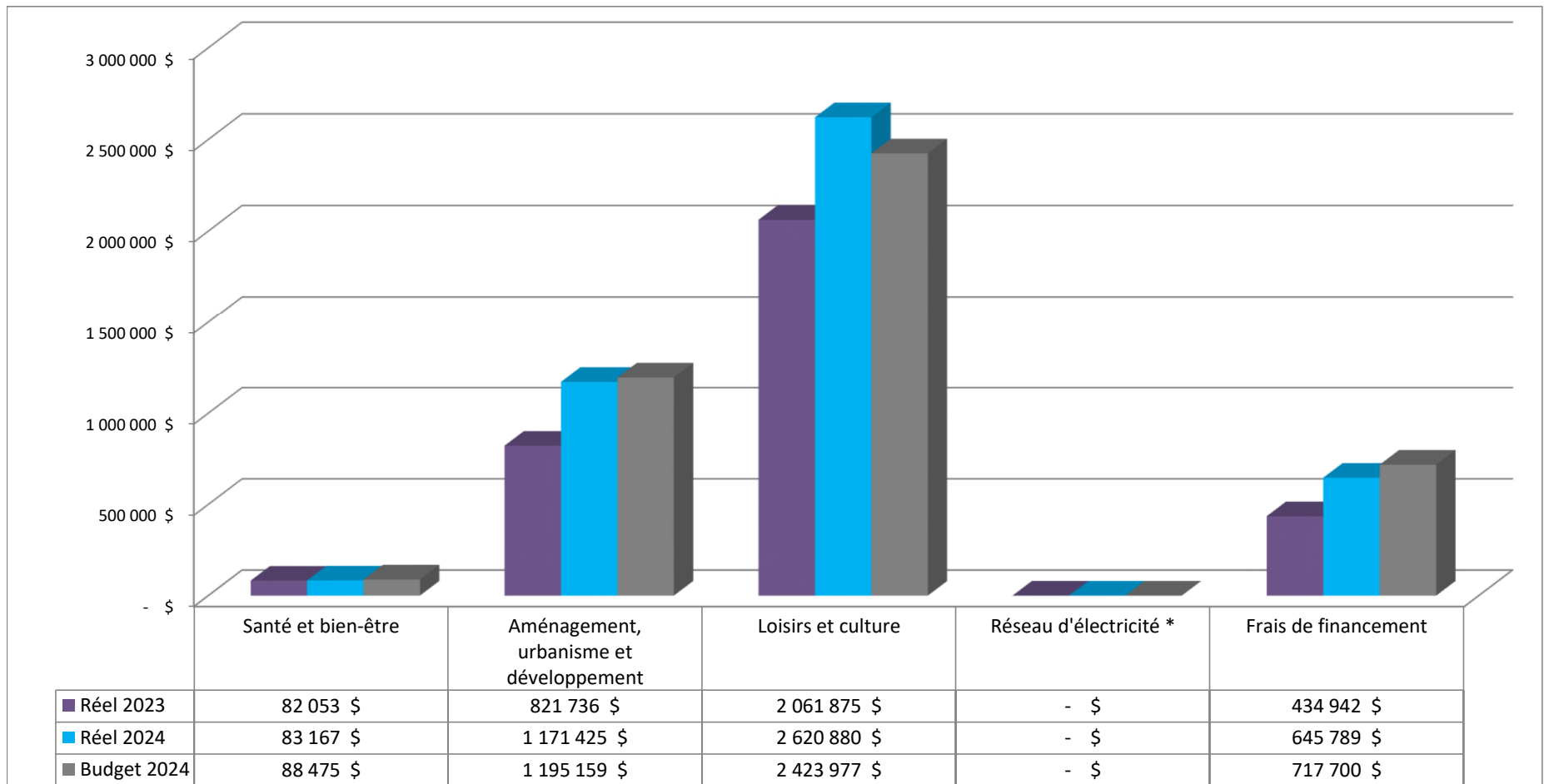
## DÉPENSES DE FONCTIONNEMENT NON CONSOLIDÉES



## DÉPENSES DE FONCTIONNEMENT NON CONSOLIDÉES



## DÉPENSES DE FONCTIONNEMENT NON CONSOLIDÉES



## FINANCEMENT DES INVESTISSEMENTS EN COURS NON CONSOLIDÉ

	2024	2023	2022
<b>Solde au début</b>	(3 825 842) \$	(903 849) \$	40 668 \$
<b>Acquisitions</b>			
Immobilisations	(1 616 828) \$	(9 996 207) \$	(2 157 736) \$
Prêts, placements de portefeuille à titre d'investissement			(5 997) \$
<b>Financement</b>			
Revenus d'investissement	399 225 \$	4 904 367 \$	443 306 \$
Financement à long terme	4 559 800 \$	1 700 744 \$	310 000 \$
<b>Affectations</b>			
Activités de fonctionnement	268 003 \$	282 579 \$	284 790 \$
Excédent de fonctionnement non affecté	- \$	- \$	- \$
Excédent de fonctionnement affecté	- \$	- \$	- \$
Réserves financières et fonds réservés	43 514 \$	186 524 \$	181 120 \$
	5 270 542 \$	7 074 214 \$	1 219 216 \$
<b>Solde à la fin</b>	(172 128) \$	(3 825 842) \$	(903 849) \$

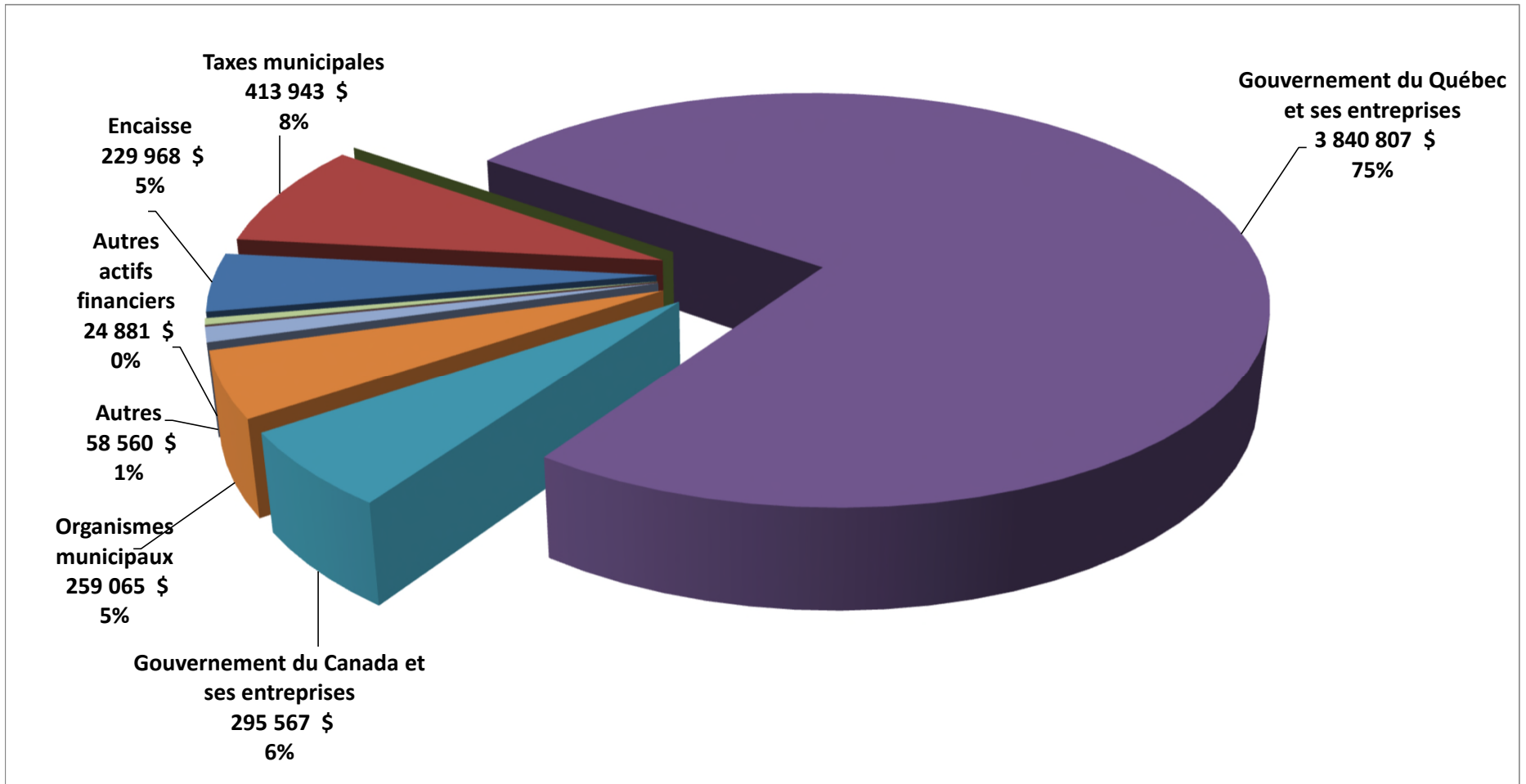
## ÉTAT DE LA SITUATION FINANCIÈRE NON CONSOLIDÉE

	2024	2023	2022
Actifs financiers	5 122 791 \$	6 721 809 \$	1 777 058 \$
Passifs	(20 711 272) \$	(22 947 012) \$	(14 832 067) \$
<b>Actifs financiers nets (Dette nette)</b>	<b>(15 588 481) \$</b>	<b>(16 225 203) \$</b>	<b>(13 055 009) \$</b>
Actifs non financiers	40 219 655 \$	40 662 129 \$	32 628 648 \$
<b>Excédent accumulé</b>	<b>24 631 174 \$</b>	<b>24 436 926 \$</b>	<b>19 573 639 \$</b>

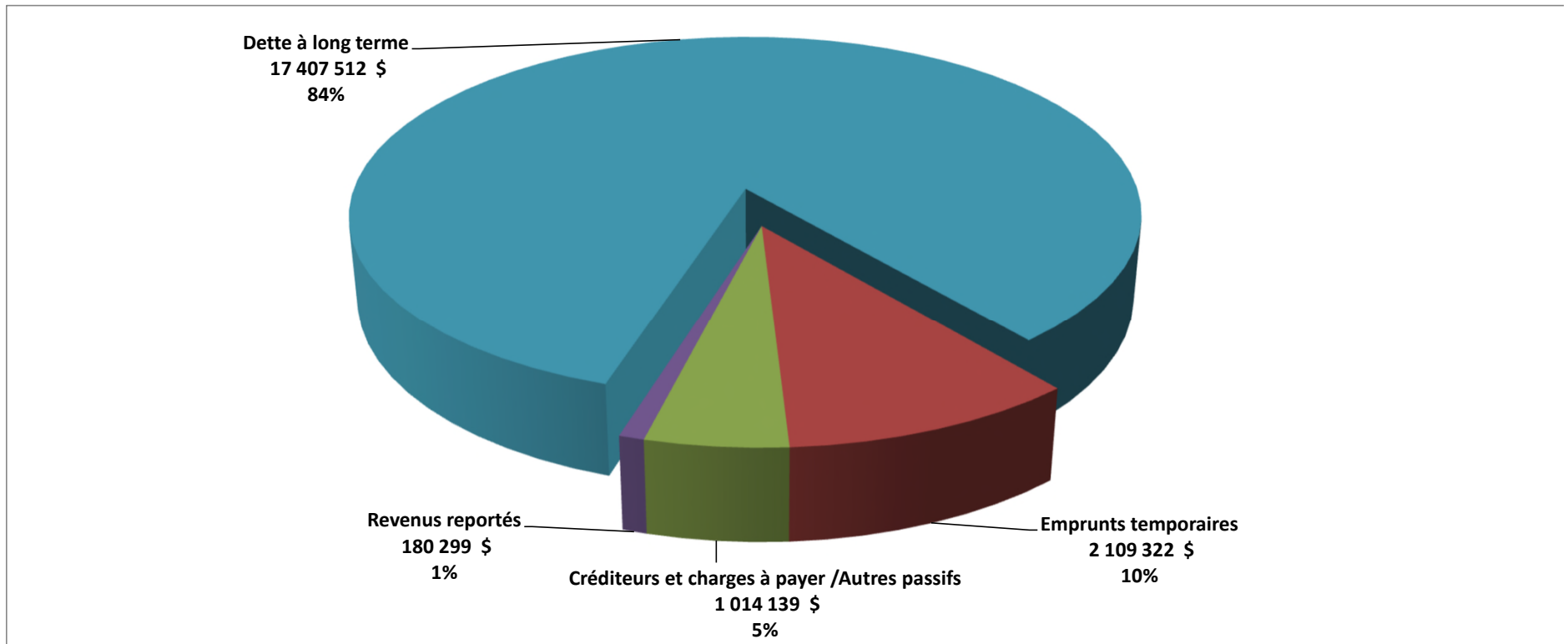
## DÉTAIL DE L'EXCÉDENT ACCUMULÉ

Excédent de fonctionnement non affecté	1 357 023 \$	836 941 \$	448 974 \$
Excédent de fonctionnement affecté	- \$	- \$	5 100 \$
Réserves financières et fonds réservés	390 910 \$	273 135 \$	337 033 \$
Dépenses constatées à taxer ou à pourvoir	(1 223 801) \$	(968 501) \$	(975 779) \$
Financement des investissements en cours	(172 128) \$	(3 825 842) \$	(903 849) \$
Investissements nets dans les immobilisations et autres actifs	24 279 170 \$	28 121 193 \$	20 662 160 \$
	<b>24 631 174 \$</b>	<b>24 436 926 \$</b>	<b>19 573 639 \$</b>

## ACTIFS FINANCIERS NON CONSOLIDÉS



## PASSIFS NON CONSOLIDÉS



## ENDETTEMENT TOTAL NET À LONG TERME

	2024	2023	2022
Dette à long terme	17 546 600 \$	14 097 146 \$	13 025 861 \$
Activités d'investissement à financer	172 128 \$	3 825 842 \$	903 849 \$
Activités de fonctionnement à financer	- \$	- \$	- \$
Passif au titre des avantages sociaux futurs	- \$	- \$	- \$
Sommes affectées au remboursement de la dette à long terme	(74 400) \$	(111 200) \$	(147 000) \$
Quote-part dans l'endettement total net à long terme			
Organismes contrôlés	505 225 \$	534 337 \$	87 436 \$
Municipalité régionale de comté	- \$	- \$	- \$
<b>Endettement total net à long terme</b>	<b>18 149 553 \$</b>	<b>18 346 125 \$</b>	<b>13 870 146 \$</b>