














JANVIER

D	L	M	M	J	V	S
	1	2		4	5	6
7	8	9		11	12	13
14	15	16		18	19	20
21	22	23		25	26	27
28	29	30				





FÉVRIER

D	L	M	M	J	V	S
				1	2	3
4	5	6		8	9	10
11	12	13		15	16	17
18	19	20		22	23	24
25	26	27		29		




MARS

D	L	M	M	J	V	S
					1	2
3	4	5		7	8	9
10	11	12		14	15	16
17	18	19		21	22	23
24/31	25	26		28	29	30

AVRIL

D	L	M	M	J	V	S
	1	2		4	5	6
7	8	9		11	12	13
14	15	16		18	19	20
21	22	23		25	26	27
28	29	30				






MAI

D	L	M	M	J	V	S
				2	3	4
5	6	7		9	10	11
12	13	14		16	17	18
19	20	21		23	24	25
26	27	28		30	31	

JUIN

D	L	M	M	J	V	S
						1
2	3	4		6	7	8
9	10	11			14	15
16	17	18		20	21	22
23/30	24	25		27	28	29





JUILLET

D	L	M	M	J	V	S
	1	2		4	5	6
7	8	9		11	12	13
14	15	16		18	19	20
21	22	23		25	26	27
28	29	30				





AOÛT

D	L	M	M	J	V	S
				1	2	3
4	5	6		8	9	10
11	12	13		15	16	17
18	19	20		22	23	24
25	26	27		29	30	31

SEPTEMBRE

D	L	M	M	J	V	S
1	2	3		5	6	7
8	9	10		12	13	14
15	16	17		19	20	21
22	23	24		26	27	28
29	30					





OCTOBRE

D	L	M	M	J	V	S
		1		3	4	5
6	7	8		10	11	12
13	14	15		17	18	19
20	21	22		24	25	26
27	28	29		31		





NOVEMBRE

D	L	M	M	J	V	S
					1	2
3	4	5		7	8	9
10	11	12		14	15	16
17	18	19		21	22	23
24	25	26		28	29	30

DÉCEMBRE

D	L	M	M	J	V	S
1	2	3		5	6	7
8	9	10		12	13	14
15	16	17		19	20	21
22	23		25	26	27	28
29	30	31				

Cueillettes spéciales

-  Arbres de Noël
mercredi 3 janvier
-  Branches
mercredi 29 mai
-  Déchets secs volumineux,
ferraille, ordinateurs, etc.
mercredi 12 + jeudi 13 juin
-  Sacs de feuilles
mercredi 6 novembre

Rappels

- Placez les bacs dans votre entrée, une distance maximale de 1,6 m entre le bac et la rue.
- Dirigez les roues vers la maison et gardez le couvercle fermé.
- Entre 2 bacs, gardez une distance d'au moins 60 cm (2 pi).
- Placez votre bac au chemin la veille de la collecte; les cueillettes débutent tôt le matin.
- Bac roulant de 240 ou de 360 litres obligatoire (chargement mécaniquement à bord des camions).
- Les sacs, tous ce qui doit être chargé manuellement et les autres poubelles sont refusés lors des collectes régulières d'ordures.
- Réservez le bac de couleur bleue aux matières recyclables.






Matières acceptées dans le bac de récupération

Contenants, emballages, imprimés et journaux

PAPIER ET CARTON

- ▶ journaux, circulaires, revues
- ▶ feuilles, enveloppes et sacs de papier
- ▶ livres, annuaires téléphoniques
- ▶ rouleaux de carton
- ▶ boîtes de carton
- ▶ boîtes d'œufs
- ▶ cartons de lait et de jus à pignon
- ▶ contenants aseptiques (type Tetra Pak^{MD})



PLASTIQUE

- ▶ bouteilles, contenants et emballages de produits alimentaires, de boissons, de cosmétiques, de produits d'hygiène personnelle et d'entretien ménager identifiés par un de ces symboles :



- ▶ bouchons et couvercles
- ▶ sacs et pellicules d'emballage



VERRE

- ▶ bouteilles et pots, peu importe la couleur



MÉTAL

- ▶ papier et contenants d'aluminium
- ▶ bouteilles et canettes d'aluminium
- ▶ boîtes de conserve
- ▶ bouchons et couvercles



CUEILLETES SPÉCIALES : PRÉCISIONS

Déposez ces produits au bord de la route la veille de la collecte.

Branches

Attachez les branches avec de la ficelle ou de la corde en ballots d'une longueur maximale de 1,5 m et pesant moins de 25 kg.

Déchets secs et volumineux

Placez dans des bacs, des boîtes et des petits ballots, les matériaux secs, comme les résidus de rénovation et les petits meubles.

Placez dans une pile séparée des autres déchets mentionnés ci-haut, les appareils électroménagers, ferraille, débris métalliques, téléviseurs, ordinateurs et autres composants électroniques.

Sapins

Déposez vos sapins naturels dans votre entrée, en bordure de la route.

Sacs de feuilles

Cueillette de sacs de feuilles mortes aux fins de compostage. Ces sacs ne doivent pas contenir de branches.

CENTRE DE TRANSBORDEMENT

Situé à l'extrémité de la rue Freddy-Allard Nord.

Ouvert du 24 avril à la mi-novembre inclusivement, les mercredis et samedis de 7 h à 12 h et de 13 h à 16 h.

- Le service est gratuit.
- Une preuve d'identité et de résidence à Carleton-sur-Mer doit être présentée sur place.
- L'aménagement du site ne permet pas l'utilisation des remorques à bascule. Tout chargement devra être disposé de façon manuel.

Les entreprises, les gros véhicules et les grosses remorques ne sont pas admis. Ils doivent plutôt se rendre directement au lieu d'enfouissement technique (L.E.T.) de Saint-Alphonse.

Éléments acceptés à ce site :

- Objets ferreux et métalliques;
- Branches, feuilles mortes;
- Matériaux secs (résidus de rénovation, objets encombrants, meubles, etc.)

AUTRES LIEUX DE RÉCUPÉRATION

- Téléviseurs, ordinateurs et matériel électronique
 - Bacs identifiés au garage municipal, : 11, rue Comeau.
- Peinture et huile
 - Bacs identifiés aux garages municipaux : 11, rue Comeau et 140, route St-Louis.
- Pneus, batteries de véhicules et réservoirs de propane
 - Chez les détaillants qui vendent ces produits.
- Piles usées, cartouches d'imprimantes, téléphones cellulaires, ampoules fluocompactes et tubes fluorescents
 - Contenants identifiés à la réception de l'hôtel de ville.

RÉCUPÉRER PLUS ET MIEUX

www.recyc-quebec.gouv.qc.ca

RECYC-QUÉBEC Québec

en partenariat avec le COMITÉ CONJOINT SUR LES MATIÈRES RECYCLABLES DE LA COLLECTE SÉLECTIVE